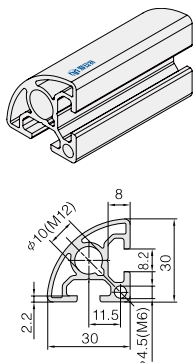


30 系列

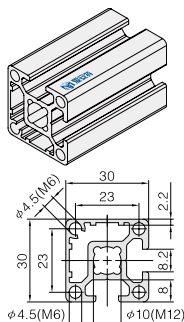
铝型材 30 系列

铝型材 30 系列，槽宽 8mm，适用于中度负载结构：机器结构框架、物料车、工作台、工厂车间隔断、展示架等。

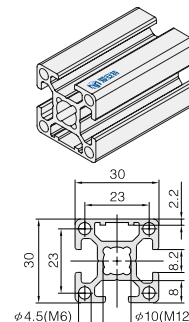
30x30-2 槽 R 型



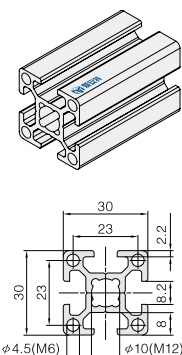
30x30-2 槽 N 型



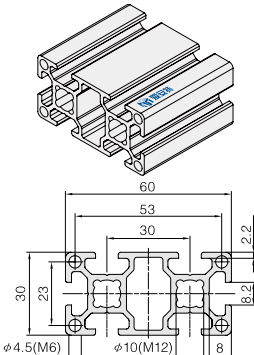
30x30-3 槽



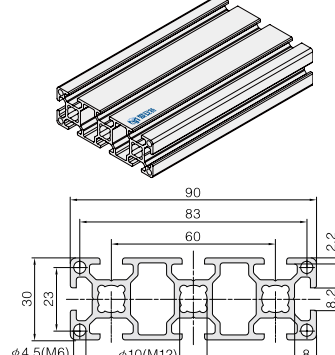
30x30-4 槽



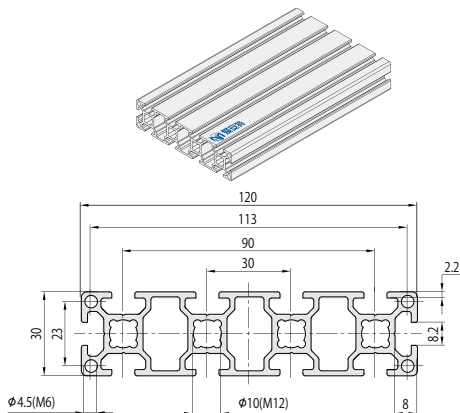
30x60-6 槽



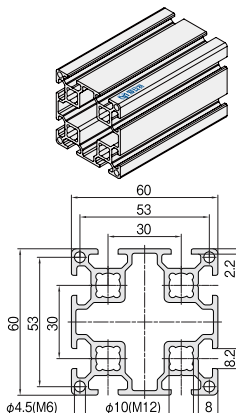
30x90-8 槽



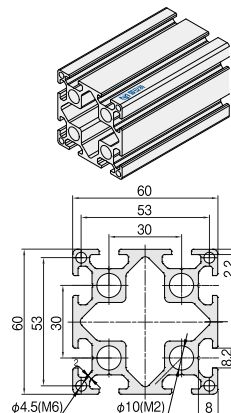
30x120-10 槽



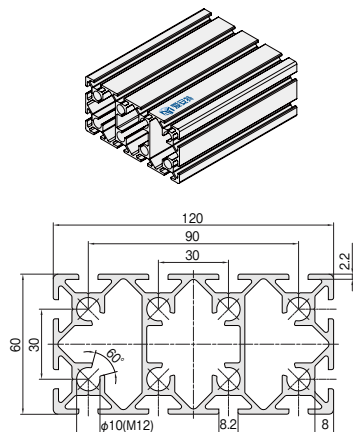
60x60-8 槽



60x60-8 槽 重型



60x120-12 槽



⚠️ “□”代表长度及补充加工，详见 P 11 - P 16。
若整根订制，直接使用订购编号即可。

产品描述	截面积 (mm ²)	惯性矩 Ix (cm ⁴)	惯性矩 Iy (cm ⁴)	弯矩 Wx (cm ³)	弯矩 Wy (cm ³)	重量 (kg/m)	订购编号
30 系列 30x30 2 槽 R 型	263.67	2.12	2.12	1.61	1.61	0.71	AA30-3030-2-R-□
30 系列 30x30 2 槽 N 型	319.83	2.95	2.95	1.96	1.96	0.86	AA30-3030-2-N-□
30 系列 30x30 3 槽	326.05	3.06	2.89	2.04	1.89	0.88	AA30-3030-3-□
30 系列 30x30 4 槽	319.18	2.91	2.91	1.94	1.94	0.86	AA30-3030-4-□
30 系列 30x60 6 槽	560.39	5.36	20.16	3.57	6.72	1.51	AA30-3060-6-□
30 系列 30x90 8 槽	801.61	7.81	62.65	5.21	13.92	2.16	AA30-3090-8-□
30 系列 30x120 10 槽	1043.00	10.25	141.14	6.8	23.56	2.816	AA30-30120-10-□
30 系列 60x60 8 槽	900.59	35.72	35.72	11.91	11.91	2.43	AA30-6060-8-□
30 系列 60x60 8 槽 重型	1115.91	42.38	42.38	14.13	14.13	3.01	AA30-6060-8-H-□
30 系列 60x120 12 槽	1715.51	75.37	254.65	25.12	42.44	4.63	AA30-60120-12-□

推荐连接件



压铸角铝
P34



挤压角铝
P44



槽内直线件
P58



内置连接件
P58



大螺栓
P59



端连接件
P59